

Документ подписан простой электронной подписью  
Информация о владельце:  
ФИО: Цыбиков Балтзорь Балтзорьч  
Должность: Ректор  
Дата подписания: 30.09.2022 12:04:37  
Уникальный программный ключ:  
056af948c3e48c6f3c571e4299f7a8ae7b757ae8

ФГБОУ ВО Бурятская государственная сельскохозяйственная академия  
имени В.Р. Филиппова

Кафедра социально-гуманитарных наук, рекламы и туризма

Социологическая лаборатория

Отчет

«Озеленение и благоустройство территории  
БГСХА имени В.Р. Филиппова»

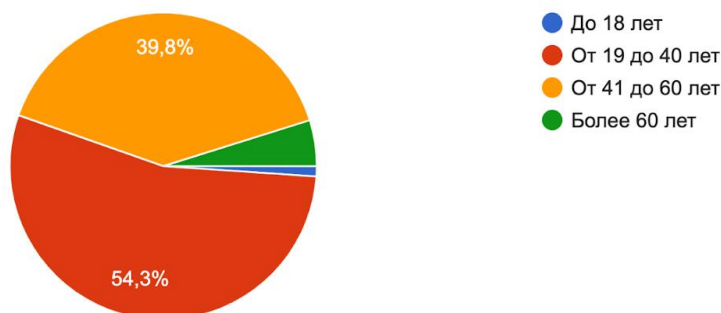
Улан-Удэ

2022

В опросе приняли участие 186 респондентов, из них большинство в возрасте от 19 до 40 лет – 101 (54,3%); от 41 до 60 лет - 74 (39,8%); более 60 лет – 9 (4,8%); 2 (1,1%) респондента в возрасте до 18 лет (диаграмма 1).

Диаграмма 1

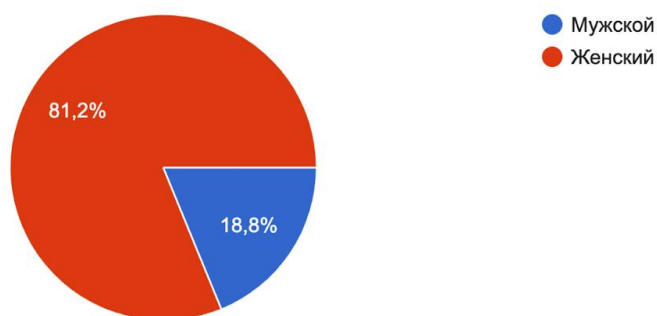
Ваш возраст:



Подавляющее большинство респондентов – 151 (81,2%) женщины, 35 (18,8%) – мужчины (диаграмма 2).

Диаграмма 2

Ваш пол:



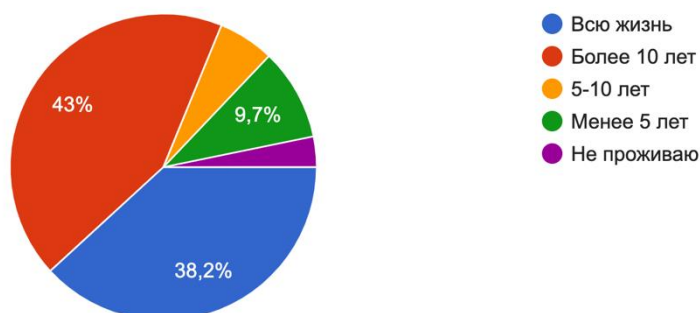
Из числа опрошенных 136 (73,2%) – рабочие, служащие; 43 (23,1%) студенты; 5 (2,7%) – пенсионеры, 2 (1%) в настоящее время находятся в отпуске по уходу за ребенком.

Из числа опрошенных 80 (43%) проживают в городе более 10 лет; 71 респондент или 38,2% родились и выросли в Улан-Удэ; 18 человек (9,7%) живут в городе менее 5 лет; 11 (5,9%) проживают в данном населенном

пункте от 5 -10 лет; и 6 респондентов (3,2%) ответили, что не проживают в городе (диаграмма 3).

Диаграмма 3

Как долго Вы проживаете в городе Улан-Удэ?



Большинство респондентов предпочитают отдыхать за городом – 118 (63,4%); 50 (26,9%) – дома; 16 (8,6%) – выбрали вариант «в городе»; 2 (1,1%) – в торговом центре.

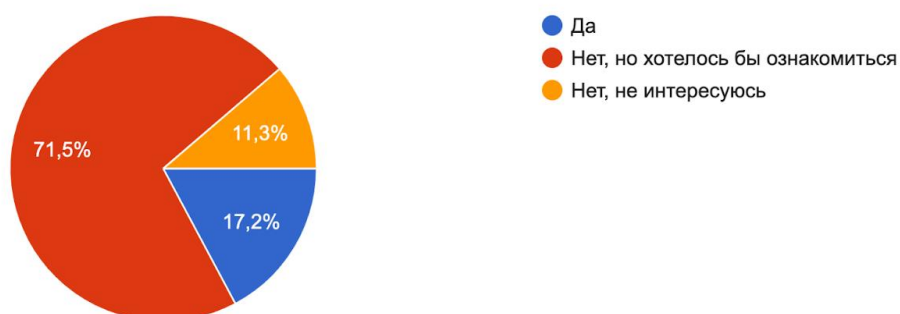
Наиболее популярными ответами на вопрос о любимых местах отдыха в Улан-Удэ стали:

1. Парк имени С.Н. Орешкова – 64 (34,4%)
2. Набережная – 51 (27,4%)
3. Площадь Советов – 23 (12,4%)
4. Парк железнодорожников – 17 (9,1%)
5. Парк Юбилейный – 6 (3,2%)
6. Верхняя Березовка – 5 (2,7%)

Вариант «другое» выбрали 20 (10,7%) респондентов, отметив такие места отдыха, как: Парк ВСГУТУ, территория БГСХА, «Лысая гора», Верхняя Березовка и др.

На вопрос «Знакомы ли Вы с дальнейшим планом развития города?» 133 человека (71,5%) ответили «нет, но хотелось бы ознакомиться»; 32 (17,2%) ответили утвердительно; 21(11,3%) выбрали вариант «нет, не интересуюсь» (диаграмма 4).

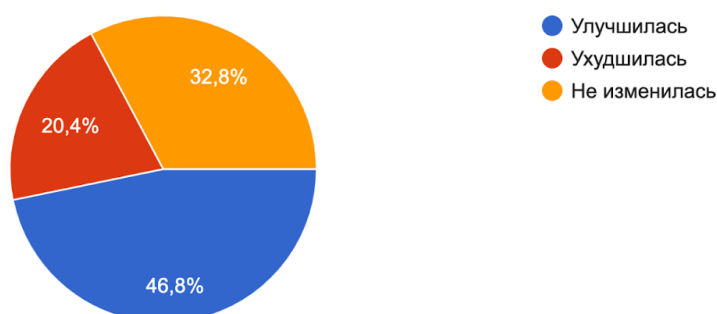
Знакомы ли Вы с дальнейшим планом развития города?



По мнению 87 респондентов (46,8%), ситуация с благоустройством и озеленением города за последние 3 года, изменилась к лучшему; 61 (32,8%) считают, что изменений не произошло и 38 (20,4%) ответили, что ситуация ухудшилась (диаграмма 5).

Диаграмма 5

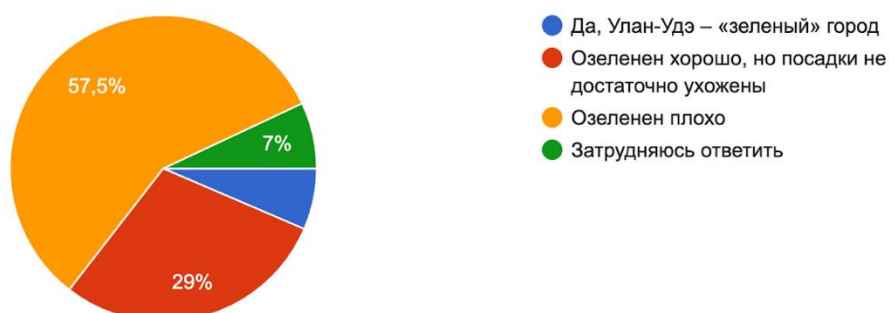
Как, на Ваш взгляд, изменилась ситуация с благоустройством и озеленением города за последние 3 года?



На вопрос «Достаточно ли озеленен город?» результаты получены следующие: 107 (57,5%) – «озеленен плохо»; 54 (29%) считают, что «город озеленен хорошо, но посадки недостаточно ухожены»; 13 (7%) – затруднились с ответом; 12 (6,5%) выбрали вариант «да, Улан-Удэ – «зеленый» город» (диаграмма 6).

Диаграмма 6

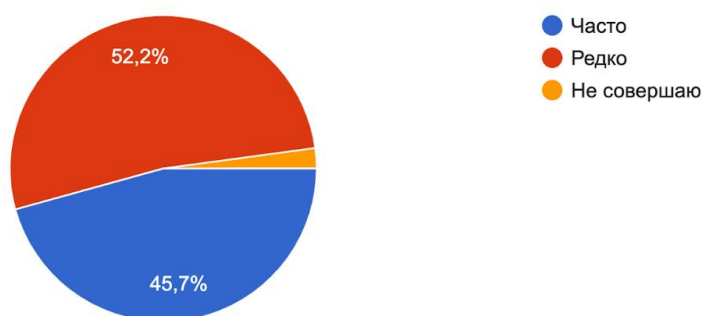
Достаточно ли озеленён город?



Редко гуляют по городу пешком 97 (52,2%) респондента; 85 (45,7%), напротив, часто совершают пешие прогулки по Улан-Удэ; лишь 4 (2,2%) ответили, что пеших прогулок по городу не совершают (диаграмма 7).

Диаграмма 7

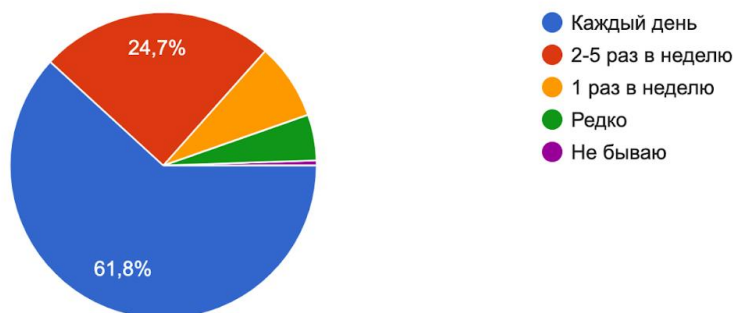
Как часто Вы совершаете пешие прогулки по городу?



Большая часть опрошенных 115 (61,8%) ежедневно посещают район города, на территории которого расположена Бурятская ГСХА. Почти 25 % опрошенных, а именно: 46 человек (24,7%) бывают в этом районе 2-5 раз в неделю; 15 (8,1%) – 1 раз в неделю; 9 (4,8%) – редко и 1 (0,5%) ответил, что не бывает в данном районе (диаграмма 8).

Диаграмма 8

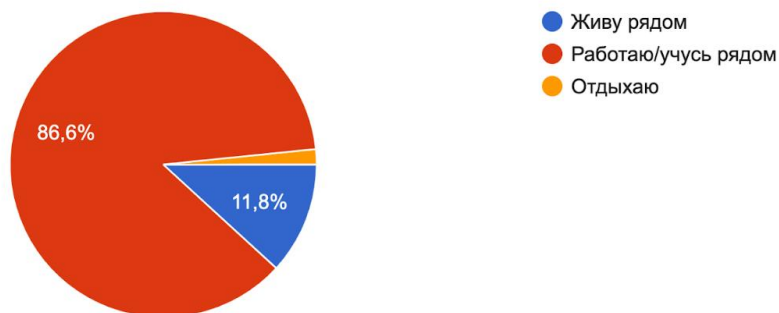
Как часто Вы бываете в районе Бурятской ГСХА?



Большинство респондентов 161 (86,6%) работают или учатся в данном районе, 22 (11,8%) проживают в этом районе и 3 (1,6%) ответили, что приходят с целью отдохнуть (диаграмма 9).

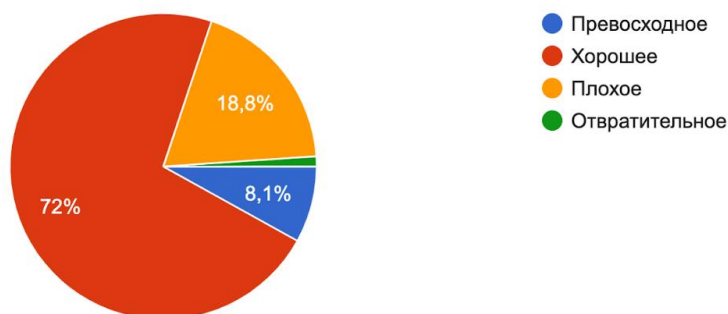
Диаграмма 9

С какой целью Вы бываете в районе БГСХА?



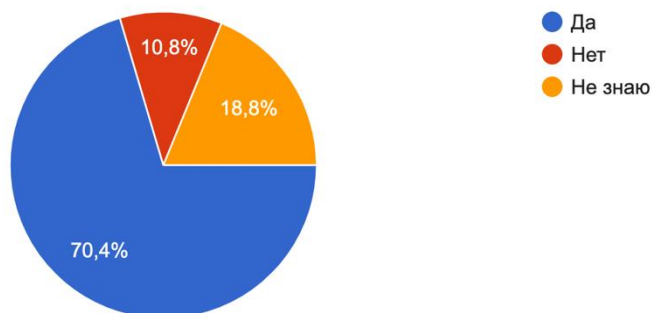
Оценивая озеленение территории академии, 134 респондента, что составляет 72%, выбрали вариант ответа «хорошо»; 35 (18,8%) – «плохо»; 15 (8,1%) – «превосходно» и 2 (1,1%) выбрали вариант ответа «отвратительно» (диаграмма 10).

Оцените, пожалуйста, озеленение территории Бурятской ГСХА:



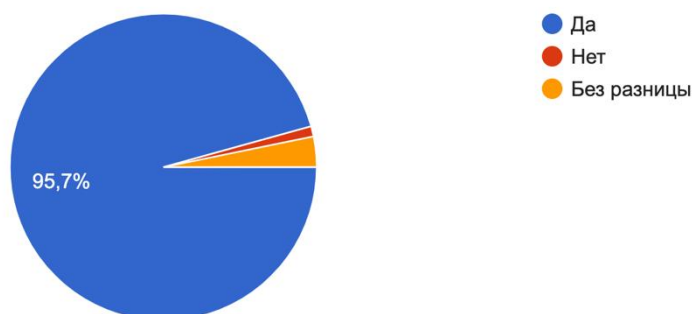
70,4% респондентов (131 человек) полагают, что район Бурятской ГСХА привлекателен, 10,8% (20 чел.) - придерживаются противоположного мнения (диаграмма 11).

По Вашему мнению, район Бурятской ГСХА привлекателен?



Парк на территории Бурятской ГСХА желают видеть подавляющее большинство участников опроса – 95,7% (186 чел.) (диаграмма 12).

Хотели бы Вы видеть парк на территории Бурятской ГСХА?



Предпочитаемые форма и стиль озеленения предполагаемого парка на территории Бурятской ГСХА.

Сочетание тихой и активных зон в парке хотят видеть около половины опрошенных (53,2%, 99 чел.). Около трети участников опроса (32,8%, 61 чел.) – за парк с «тихими» зонами (прогулочные дорожки, растительные композиции, «читалка», шахматы). 12,9% (24 чел.) хотят видеть будущий парк активным, со спортивными, роллерными площадками, велосипедными дорожками, сценой для выступлений, киосками с кофе и пр. (диаграмма 13).

Диаграмма 13

Каким хотели бы видеть этот парк?



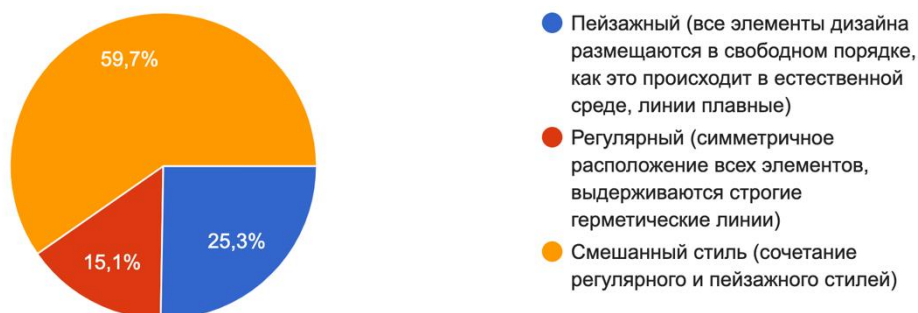
59,7% (111 чел.) предпочли бы смешанный стиль озеленения будущего парка (сочетание регулярного и пейзажного стилей). 25,3 (47 чел.) – видят парк в пейзажном стиле (когда все элементы дизайна размещаются в свободном порядке с плавными линиями, как это происходит в естественной



среде). 15,1% (28 чел.) выбирают регулярный стиль: симметричное расположение всех элементов, выдержанные строгие геометрические линии (диаграмма 14).

Диаграмма 14

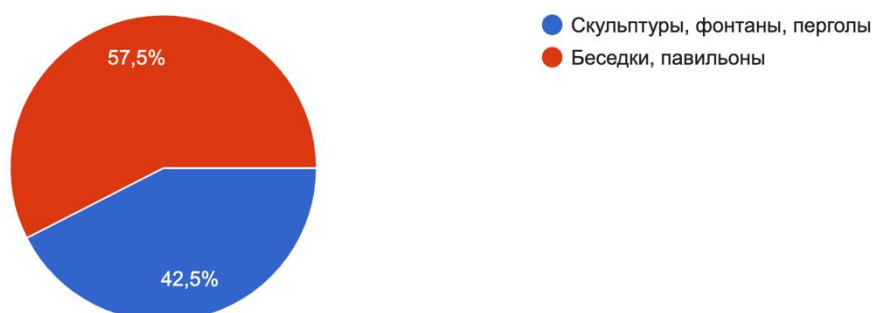
Какой стиль озеленения Вы предпочитаете?



В выборе малых архитектурных форм мнения респондентов разделились следующим образом: 57,5% (107 чел.) нравятся беседки и павильоны; 42,5% (79 чел.) - скульптуры, фонтаны, перголы (диаграмма 15).

Диаграмма 15

Какие малые архитектурные формы Вам нравятся больше?



Участникам опроса были предложено выбрать какое изображение элемента дизайна парка им нравится больше. По полученным голосам лидирует вторая картинка (65,6%, 122 чел.):



Первое изображение нравится одной трети опрошенных (34,4%, 64 чел.):

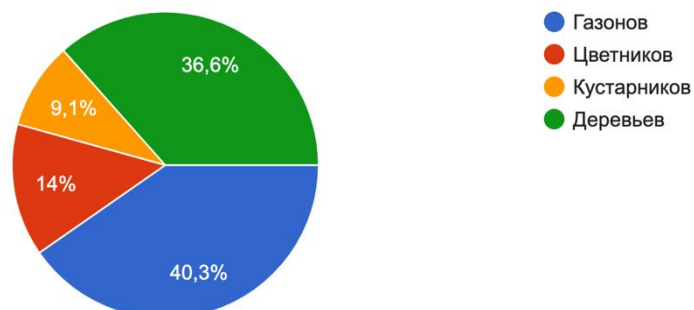


Не хватает в г. Улан-Удэ следующих видов озеленения (диаграмма 16):

1. Газонов – 40,3% (75 чел.).
2. Деревьев – 36,6% (68 чел.).
3. Цветников – 14% (26 чел.).
4. Кустарников – 9,1% (17 чел.).

Диаграмма 16

Каких видов озеленения, по Вашему мнению, не хватает в г.Улан-Удэ?

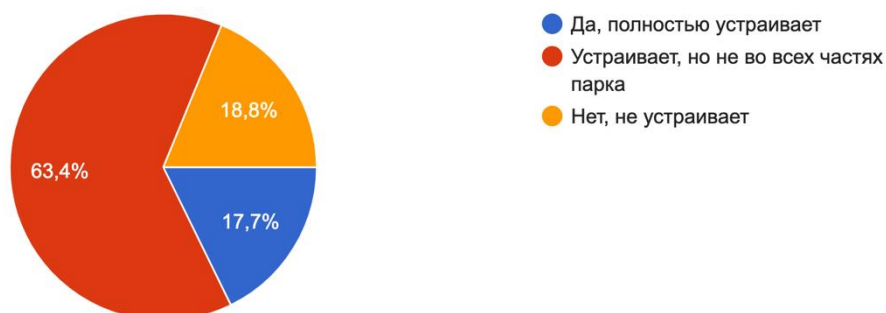


Частично устраивает освещение на территории Бурятской ГСХА больше половины опрошенных (63,4%, 118 чел.). Совершенной не устраивает

освещение на данной территории 18,8% (35 чел.), полностью устраивает – 17,7% (33 чел.) (диаграмма 17).

Диаграмма 17

Устраивает ли Вас освещение на территории Бурятской ГСХА?



Респондентам было предложено выбрать наиболее предпочтительный материал, который может использоваться в благоустройстве территории.

Из предложенных материалов лидируют:

1. Дерево – 42,2% и
2. Кирпич – 32,2%.

Остальные материалы получили следующие места:

3. Камень – 26,3%.
4. Прорезиненные покрытия – 21,2%.
5. Бетон – 18%.
6. Металл – 16,1%.
7. Пластмасса – 2,6% (вопрос со множественным выбором вариантов ответа, сумма ответов больше 100%).

Самые важные мероприятия, направленные улучшение экологической обстановки в городе (расположены в порядке убывания полученных средних оценок):

1. Озеленение территории – 6.
2. Фильтрация выбросов в атмосферу – 5,8.
3. Отказ от пластиковых пакетов – 5,3.
4. Использование велосипедного и электрического транспорта – 5,2.

5. Альтернативные источники энергии – 5,1.
6. Использование дождевой воды для полива – 5.
7. Расширение дорожной сети и парковочных мест для автомобилей – 4,8.

Большинство участников опроса занимают активную позицию по отношению к мероприятиям по благоустройству и озеленению территории Бурятской ГСХА (62,9%, 117 чел.). Среди них 37,1% (69 чел.) - хотели бы принять участие в благоустройстве территории, 25,8% (48 чел.) – принимали и будут принимать в этом участие. 9,1% (17 чел.) – не принимали и не желают принимать участие (диаграмма 18).

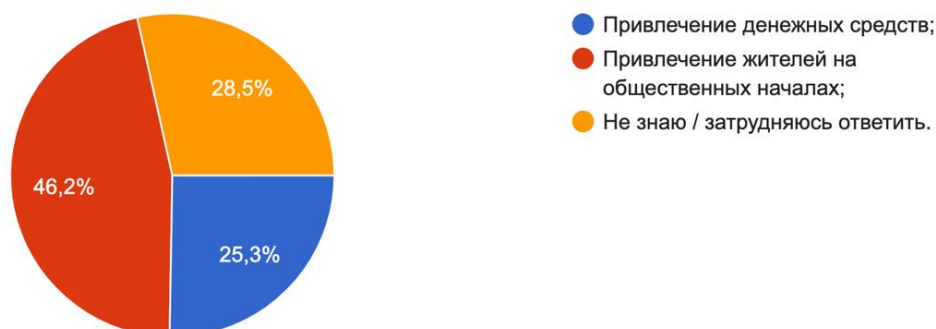
Диаграмма 18

Вы принимали участие или хотели бы принять участие в мероприятиях, посвященных благоустройству и озеленению территории?



Предпочтительные форм участия в благоустройстве территории – привлечение жителей на общественных началах – 46,2% (86 чел.), 25,3% (47 чел.) - привлечение денежных средств (диаграмма 19).

Наиболее предпочтительная форма участия в благоустройстве для Вас – это:



### Выводы

Озеленение г. Улан-Удэ оценивается в целом как плохое. Городу не хватает газонов и деревьев. Район, где расположена Бурятская ГСХА имени В. Р. Филиппова, определяется как привлекательный. Озеленение на территории академии – хорошим. Организация парка на территории академии приветствуется большинством участников опроса. Предпочтения в оформлении предполагаемого парка: сочетание тихих и активных зон, смешанный стиль озеленение (соединение регулярного и пейзажного стилей), с расположением на территории, в большинстве своем, беседок и павильонов, улучшением освещения, с применением таких материалов, как дерево и кирпич.